



GASOLINAS Y DIESEL EN NÚMEROS

Al 31 de Diciembre de 2010



Asociación Mexicana de Empresarios Gasolineros A.C.

Precios de Gasolinas y Diesel 2010

Incrementos en Precios de Gasolinas y Diesel en 2010

	PEMEX Magna <small>UN PAGO</small>	PEMEX Premium <small>UN PAGO</small>	PEMEX Diesel			
Precios al 31 Dic 2009	7.80	9.57	8.16			
12 Incrementos en 2010						
Fecha de incremento	PRECIOS PUBLICO			INCREMENTOS		
	PEMEX Magna <small>UN PAGO</small>	PEMEX Premium <small>UN PAGO</small>	PEMEX Diesel	PEMEX Magna <small>UN PAGO</small>	PEMEX Premium <small>UN PAGO</small>	PEMEX Diesel
01-ene-10	7.88	9.66	8.24	\$ 0.08	\$ 0.09	\$ 0.08
06-feb-10	7.96	9.70	8.32	\$ 0.08	\$ 0.04	\$ 0.08
06-mar-10	8.04	9.74	8.40	\$ 0.08	\$ 0.04	\$ 0.08
03-abr-10	8.12	9.78	8.48	\$ 0.08	\$ 0.04	\$ 0.08
08-may-10	8.20	9.82	8.56	\$ 0.08	\$ 0.04	\$ 0.08
12-jun-10	8.28	9.86	8.64	\$ 0.08	\$ 0.04	\$ 0.08
10-jul-10	8.36	9.90	8.72	\$ 0.08	\$ 0.04	\$ 0.08
14-ago-10	8.44	9.94	8.80	\$ 0.08	\$ 0.04	\$ 0.08
11-sep-10	8.52	9.98	8.88	\$ 0.08	\$ 0.04	\$ 0.08
09-oct-10	8.60	10.02	8.96	\$ 0.08	\$ 0.04	\$ 0.08
13-nov-10	8.68	10.06	9.04	\$ 0.08	\$ 0.04	\$ 0.08
11-dic-10	8.76	10.10	9.12	\$ 0.08	\$ 0.04	\$ 0.08
Incrementos 2010	\$ 0.96	\$ 0.53	\$ 0.96	\$ 0.96	\$ 0.53	\$ 0.96
Incremento en Por ciento	12.3%	5.5%	11.8%			

Asociación Mexicana de Empresarios Gasolineros A.C.

Incrementos en Precios de Gasolinas y Diesel en 2009



**Precios de
Gasolinas y
Diesel
2009**

	PEMEX Magna <small>EN FLEOTE</small>	PEMEX Premium <small>EN FLEOTE</small>	PEMEX Diesel
Precios al 1 Enero 2009	7.70	9.57	7.33
Fecha de incremento	PRECIOS PUBLICO		
18 Incrementos	PEMEX Magna <small>EN FLEOTE</small>	PEMEX Premium <small>EN FLEOTE</small>	PEMEX Diesel
3 de Enero 2009	7.72	9.57	7.38
10 de Enero 2009	7.72	9.57	7.43
17 de Enero 2009	7.72	9.57	7.48
24 de Enero 2009	7.72	9.57	7.53
31 de Enero 2009	7.72	9.57	7.58
7 de Febrero 2009	7.72	9.57	7.63
7 de Marzo 2009	7.72	9.57	7.68
4 de Abril 2009	7.72	9.57	7.73
2 de Mayo 2009	7.72	9.57	7.78
6 de Junio 2009	7.72	9.57	7.83
4 de Julio 2009	7.72	9.57	7.88
1 de Agosto 2009	7.72	9.57	7.93
5 de Septiembre 2009	7.72	9.57	7.98
3 de Octubre 2009	7.72	9.57	8.03
7 de Noviembre 2009	7.72	9.57	8.08
5 de Diciembre 2009	7.72	9.57	8.13
19 de Diciembre 2009	7.77	9.57	8.16
26 de Diciembre 2009	\$ 7.80	\$ 9.57	\$ 8.16

INCREMENTOS		
PEMEX Magna <small>EN FLEOTE</small>	PEMEX Premium <small>EN FLEOTE</small>	PEMEX Diesel
\$ 0.02	\$ -	\$ 0.05
\$ -	\$ -	\$ 0.05
\$ -	\$ -	\$ 0.05
\$ -	\$ -	\$ 0.05
\$ -	\$ -	\$ 0.05
\$ -	\$ -	\$ 0.05
\$ -	\$ -	\$ 0.05
\$ -	\$ -	\$ 0.05
\$ -	\$ -	\$ 0.05
\$ -	\$ -	\$ 0.05
\$ -	\$ -	\$ 0.05
\$ -	\$ -	\$ 0.05
\$ -	\$ -	\$ 0.05
\$ -	\$ -	\$ 0.05
\$ -	\$ -	\$ 0.05
\$ 0.05	\$ -	\$ 0.03
\$ 0.03	\$ -	\$ -

Incrementos 2009	\$ 0.10	\$ -	\$ 0.83
-------------------------	----------------	-------------	----------------

\$ 0.10	\$ -	\$ 0.83
----------------	-------------	----------------

Incremento en Por ciento	1.30%	0.00%	11.32%
---------------------------------	--------------	--------------	---------------

Incrementos en Precios de Gasolinas y Diesel en 2008

Precios de Gasolinas y Diesel en 2008



Fechas de Incremento	PRECIOS PUBLICO			INCREMENTOS		
	PEMEX Magna	PEMEX Premium	PEMEX Diesel	PEMEX Magna	PEMEX Premium	PEMEX Diesel
33 Aumentos						
1 de Enero 2008	7.01	8.73	5.93			
Desde el 5 de Enero 2008	7.03	8.77	5.95	\$ 0.02	\$ 0.04	\$ 0.02
1 de Febrero 2008	7.05	8.82	5.97	\$ 0.02	\$ 0.05	\$ 0.02
1 de Marzo 2008	7.07	8.86	5.99	\$ 0.02	\$ 0.04	\$ 0.02
1 de Abril de 2008	7.09	8.90	6.01	\$ 0.02	\$ 0.04	\$ 0.02
Desde el 3 de Abril 2008	7.10	8.90	6.02	\$ 0.01	\$ -	\$ 0.01
1 de Mayo 2008	7.13	8.94	6.05	\$ 0.03	\$ 0.04	\$ 0.03
1 de Junio 2008	7.17	8.99	6.10	\$ 0.04	\$ 0.05	\$ 0.05
1 de Julio 2008	7.23	9.03	6.17	\$ 0.06	\$ 0.04	\$ 0.07
Desde el 19 de Julio 2008	7.24	9.04	6.18	\$ 0.01	\$ 0.01	\$ 0.01
1 de Agosto 2008	7.31	9.10	6.26	\$ 0.07	\$ 0.06	\$ 0.08
Desde el 07 de Agosto 2008	7.32	9.12	6.27	\$ 0.01	\$ 0.02	\$ 0.01
Desde el 12 de Agosto 2008	7.32	9.12	6.37	\$ -	\$ -	\$ 0.10
Desde el 20 de Agosto 2008	7.33	9.13	6.38	\$ 0.01	\$ 0.01	\$ 0.01
Desde el 26 de Agosto 2008	7.33	9.13	6.48	\$ -	\$ -	\$ 0.10
1 de Septiembre 2008	7.35	9.16	6.50	\$ 0.02	\$ 0.03	\$ 0.02
Desde el 3 Septiembre 2008	7.35	9.17	6.53	\$ -	\$ 0.01	\$ 0.03
Desde el 8 Septiembre 2008	7.38	9.21	6.58	\$ 0.03	\$ 0.04	\$ 0.05
Desde el 19 Septiembre 2008	7.40	9.25	6.63	\$ 0.02	\$ 0.04	\$ 0.05
Desde el 27 Septiembre 2008	7.42	9.29	6.68	\$ 0.02	\$ 0.04	\$ 0.05
1 de Octubre 2008	7.44	9.33	6.73	\$ 0.02	\$ 0.04	\$ 0.05
Desde 11 Octubre 2008	7.47	9.37	6.78	\$ 0.03	\$ 0.04	\$ 0.05
Desde 18 Octubre 2008	7.49	9.41	6.83	\$ 0.02	\$ 0.04	\$ 0.05
Desde 25 Octubre 2008	7.51	9.45	6.88	\$ 0.02	\$ 0.04	\$ 0.05
1 de Noviembre 2008	7.54	9.49	6.93	\$ 0.03	\$ 0.04	\$ 0.05
Desde 8 Noviembre 2008	7.56	9.57	6.98	\$ 0.02	\$ 0.08	\$ 0.05
Desde 15 Noviembre 2008	7.58	9.57	7.03	\$ 0.02	\$ -	\$ 0.05
Desde 22 Noviembre 2008	7.60	9.57	7.08	\$ 0.02	\$ -	\$ 0.05
1 de Diciembre 2008	7.62	9.57	7.13	\$ 0.02	\$ -	\$ 0.05
Desde 6 Diciembre 2008	7.64	9.57	7.18	\$ 0.02	\$ -	\$ 0.05
Desde 13 Diciembre 2008	7.66	9.57	7.23	\$ 0.02	\$ -	\$ 0.05
Desde 20 Diciembre 2008	7.68	9.57	7.28	\$ 0.02	\$ -	\$ 0.05
Desde 27 Diciembre 2008	7.70	9.57	7.33	\$ 0.02	\$ -	\$ 0.05

Incrementos 2008	\$ 0.69	\$ 0.84	\$ 1.40	\$ 0.69	\$ 0.84	\$ 1.40
------------------	---------	---------	---------	---------	---------	---------

Por ciento Incremento	9.84%	9.62%	23.61%
-----------------------	-------	-------	--------



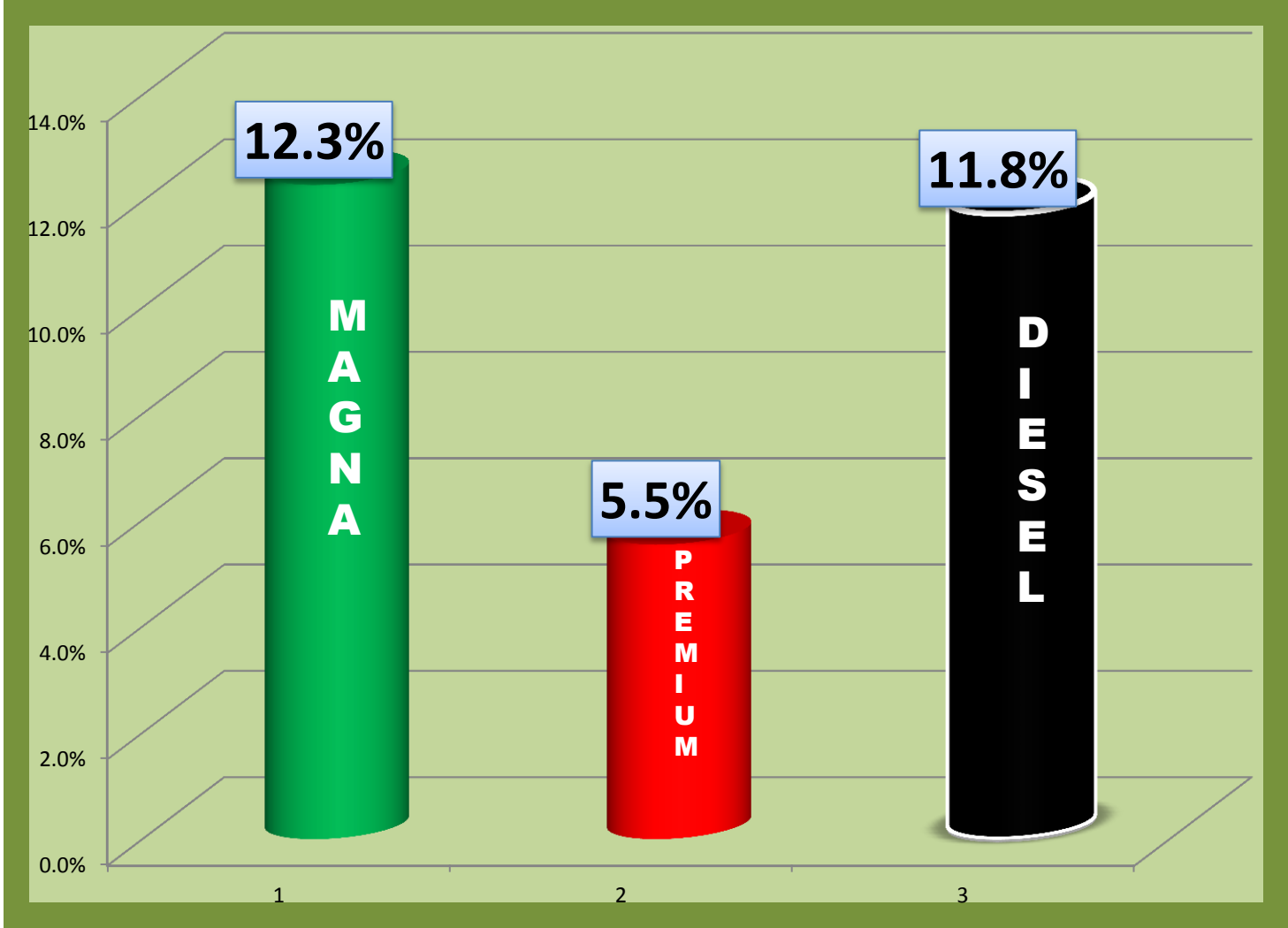
**Periodo del Presidente Felipe Calderón
Precios de las Gasolinas y Diesel al 1 de Diciembre de 2006**

Incrementos en Precios de Gasolinas y Diesel en 2007

**Precios de
Gasolinas y
Diesel
2007**

12 Incrementos en 2007						
Incremento	PRECIOS PUBLICO					
	Magna	Premium	Diesel			
1° Dic 2006	6.74	8.29	5.70	INCREMENTOS		
	Magna	Premium	Diesel	Magna	Premium	Diesel
ene-07	6.76	8.31	5.72	\$ 0.02	\$ 0.02	\$ 0.02
feb-07	6.79	8.35	5.75	\$ 0.03	\$ 0.04	\$ 0.03
mar-07	6.82	8.38	5.77	\$ 0.03	\$ 0.03	\$ 0.02
abr-07	6.85	8.42	5.79	\$ 0.03	\$ 0.04	\$ 0.02
may-07	6.88	8.45	5.82	\$ 0.03	\$ 0.03	\$ 0.03
jun-07	6.90	8.48	5.84	\$ 0.02	\$ 0.03	\$ 0.02
jul-07	6.94	8.52	5.87	\$ 0.04	\$ 0.04	\$ 0.03
ago-07	6.97	8.56	5.90	\$ 0.03	\$ 0.04	\$ 0.03
sep-07	7.01	8.60	5.93	\$ 0.04	\$ 0.04	\$ 0.03
oct-07	7.01	8.65	5.93	\$ -	\$ 0.05	\$ -
nov-07	7.01	8.69	5.93	\$ -	\$ 0.04	\$ -
dic-07	7.01	8.73	5.93	\$ -	\$ 0.04	\$ -
Incrementos 2007	\$ 0.27	\$ 0.44	\$ 0.23	\$ 0.27	\$ 0.44	\$ 0.23
Por ciento incremento	4.0%	5.3%	4.0%			

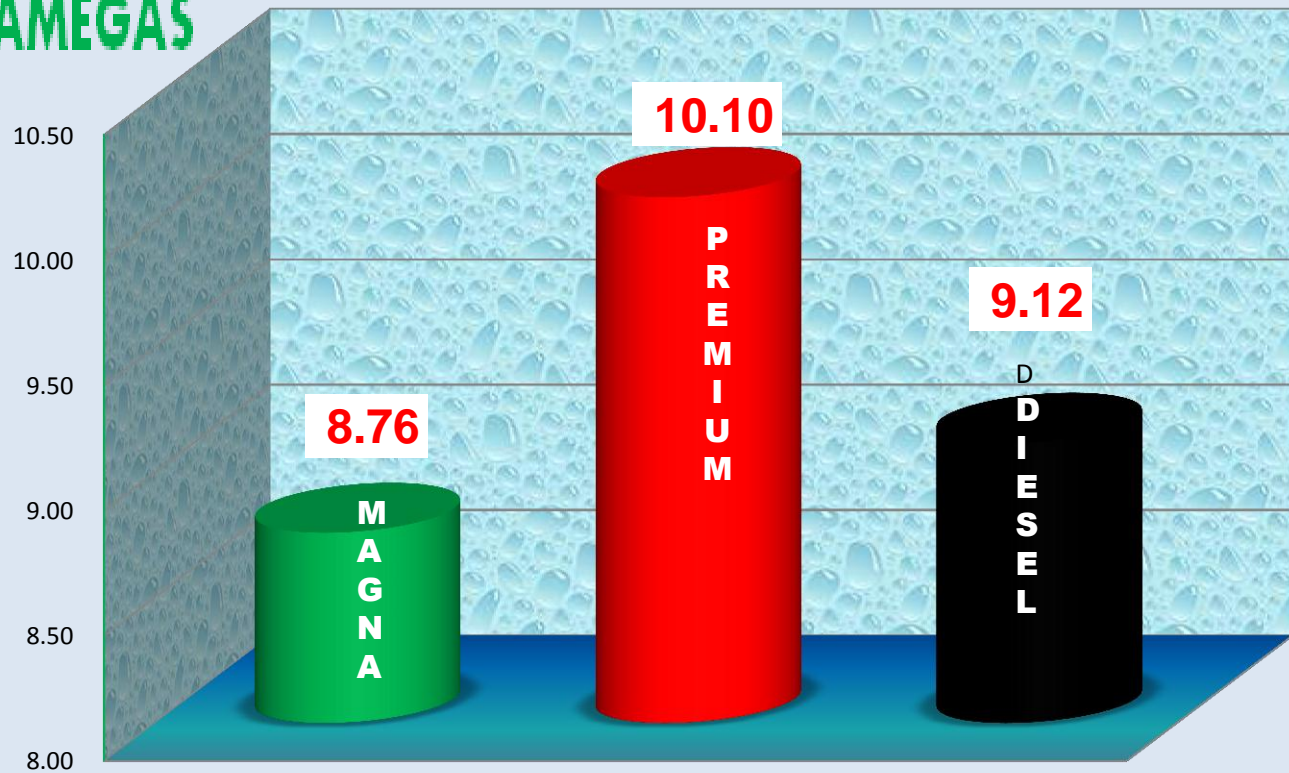
Porcentaje de Incrementos en Precios 2010



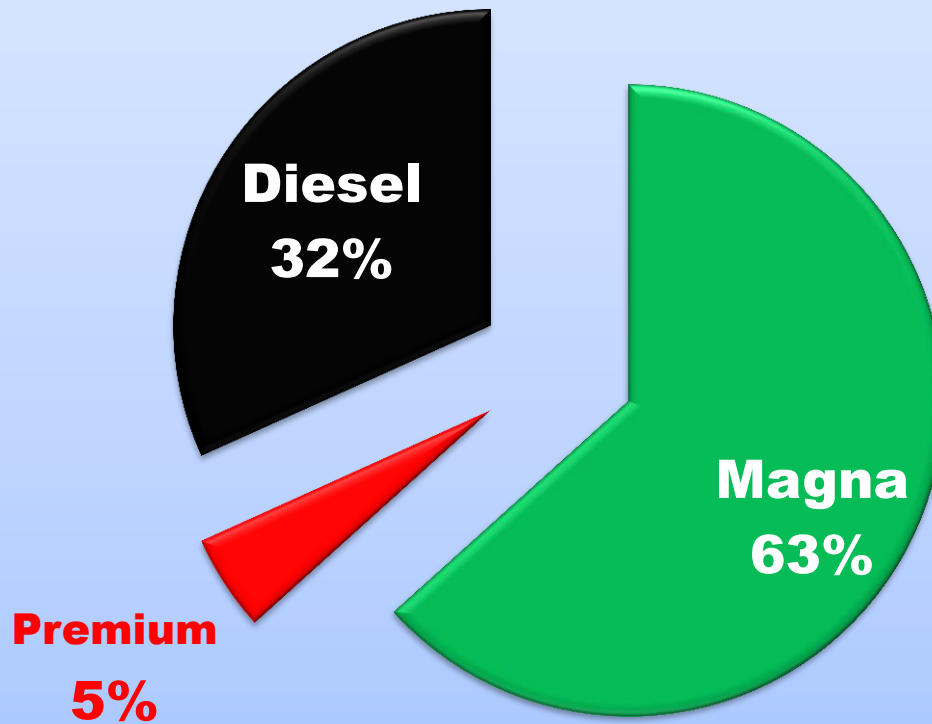


PRECIOS GASOLINAS Y DIESEL al 31 Diciembre 2010

AMEGAS

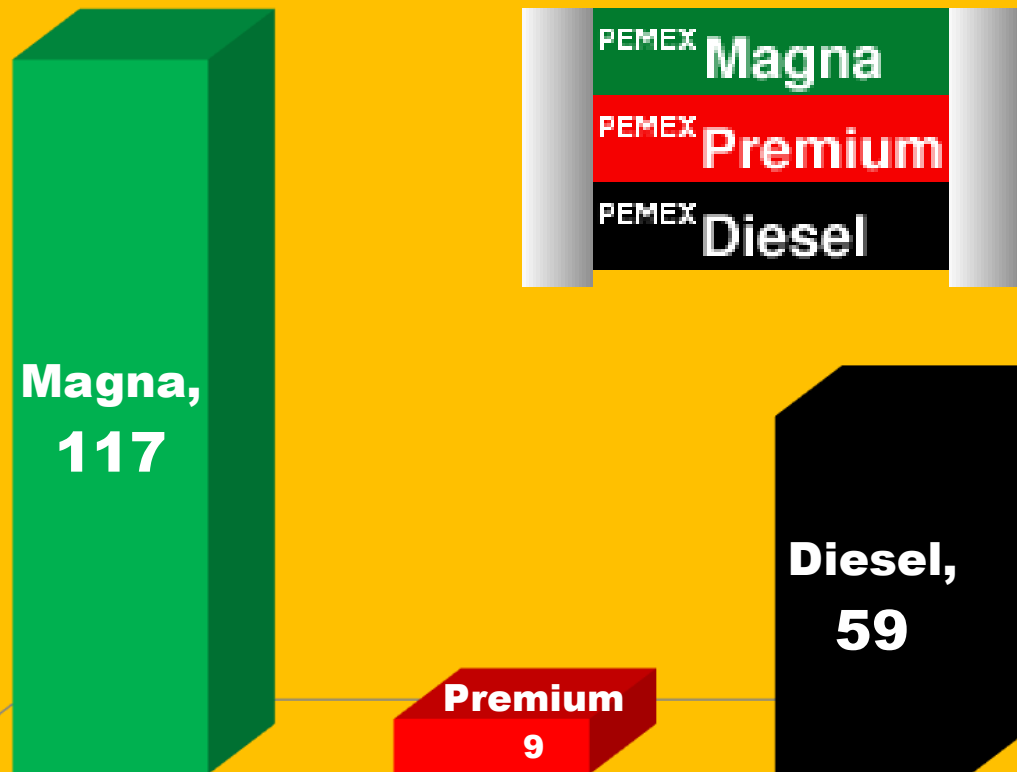


Proporción de Ventas de Gasolinas y Diesel



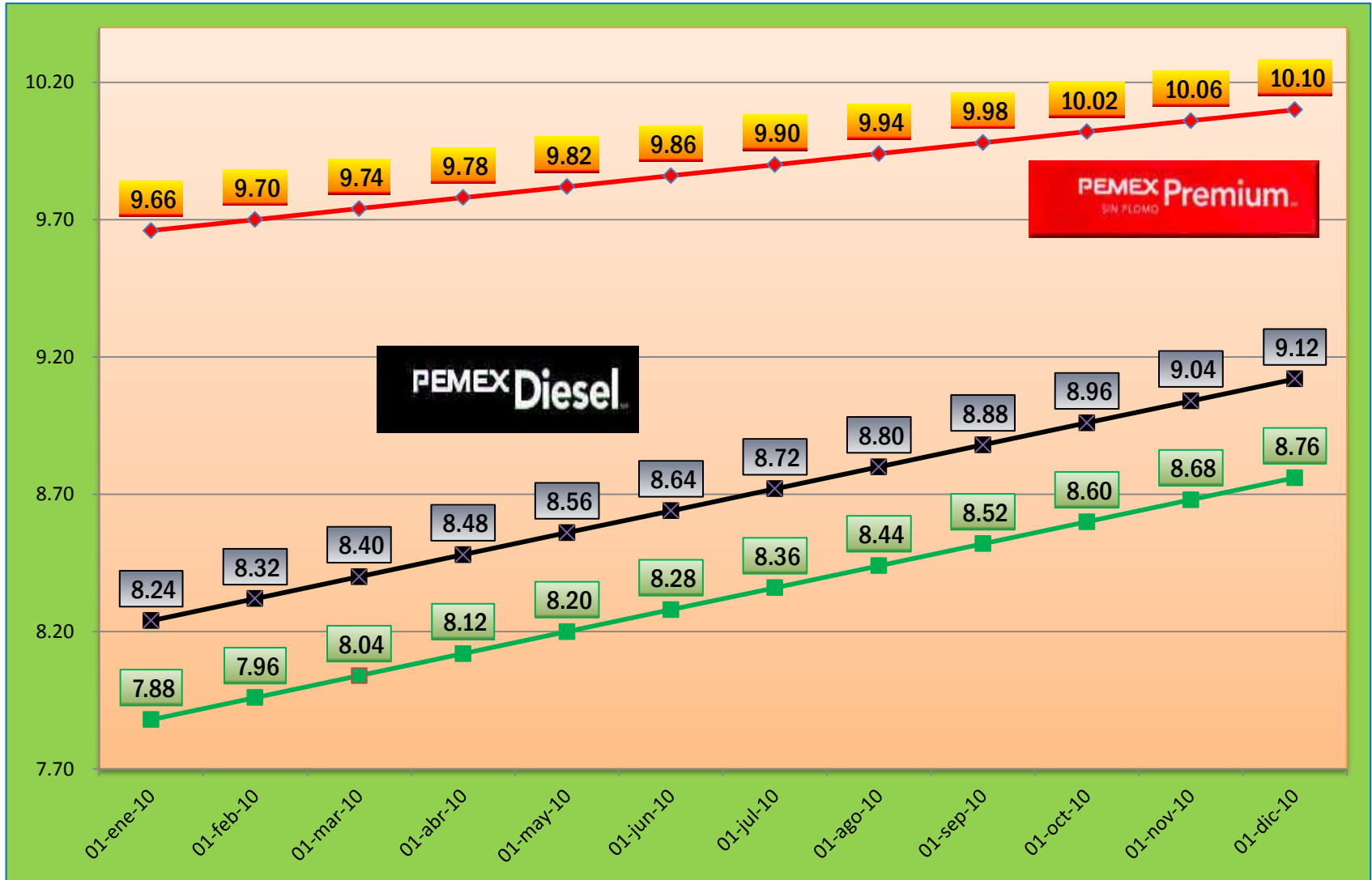
Fuente: Indices Petroleros PEMEX

Millones de Litros Vendidos por Día



*Fuente: Índices Petroleros PEMEX
Enero – Noviembre de 2010*

Precios Gasolinas y Diesel durante 2010





GASOLINA MAGNA

La Gasolina Magna es de 87 Octanos. Entendiéndose el índice de octano, como la medida de la calidad y capacidad antidetonante de una gasolina y es indicativo del grado de eficiencia de la combustión, eliminando la presencia de explosiones múltiples dentro del motor de forma tal que se produzca la máxima cantidad de energía útil.

La Magna registró durante el 2010 un total de 12 incrementos, al 31 de diciembre de 2009 tenía un precio de \$ 7.80 y se incremento **96 centavos**, para terminar en \$ 8.76 por litro, que representó el 12.3% de incremento.

Las ventas de Gasolina Magna representan el **63%** de los combustibles automotrices vendidos en el 2010.

La diferencia en el precio de las gasolinas Magna y Premium actualmente es de **\$ 1.34** que significa el **15.3%**, que resulta inalcanzable para los consumidores que tradicionalmente cargaban Premium por recomendación de las compañías automotrices.

En incrementos anteriores, el Precio de la Magna al 31 de Diciembre de 2007 era de \$7.01 el litro, Se incrementó 69 centavos en el año 2008, subió 10 centavos en el año 2009 y en este año 2010, el incremento ha sido de 96 centavos. Ha incrementado su precio en \$1.75 por litro para quedar en \$8.76 al 31 de Diciembre de 2010



GASOLINA PREMIUM

La gasolina Premium que es de 92 Octanos, ha registrado 12 incrementos en el año 2010. Solo en enero aumentó 9 centavos, los demás aumentos fueron de 4 centavos por mes. Subió **53 centavos** en este año, que representa el 5.5% de incremento. Inició con predio de \$9.57 y terminó en \$10.10 por litro, rebasando la barrera de los diez pesos por litro.

Las ventas de Gasolina Premium representan el **5%** de la venta total de combustibles automotrices vendidos en 2010, es gasolina que contiene solo 30 partes por millón de azufre y cumple con la Norma Oficial Mexicana 086 de especificaciones técnicas de las gasolina fijadas por SEMARNAT.

El precio superior en **\$ 1.34** por litro a la Magna, ha bajado notablemente su comercialización porque es **15.3% más cara**, aun cuando la infraestructura de las 9,452 Estaciones de Servicio del país, tengan destinado prácticamente el 50% de instalaciones para la venta de Gasolina Premium y que prácticamente no se vende, por una equívoca política de precios. Esto representa pérdidas fuertes al sector gasolinero por falta de una eficiente estrategia comercial para el producto Gasolina Premium, que tiene un precio muy desfasado en comparación con la gasolina magna. Antes el diferencial de precios en ambas gasolina, llegó a ser inferior al 10% y el cliente optaba por la de mejor calidad.

El público consumidor, aun cuando utilice automóviles de marca fina, ignora las recomendaciones de los fabricantes, indicadas en el manual del propietario y ubicadas en el interior del coche, porque el precio en relación a la magna está desfasado.



COMBUSTIBLE DIESEL

Diesel es el combustible que mayor número de incrementos ha registrado desde 2008, ese año tuvo 33 aumentos, en el 2009 subió en 17 ocasiones, y este año 2010 subió en 12 ocasiones.

Este año 2010 el Diesel ha subido su precio en 96 centavos, 8 centavos por mes, de \$8.16 por litro al 31 de diciembre del 2009, a los \$9.12 actuales. Este año el incremento es del 11.8%.

Las ventas de diesel representan el 32% de los combustibles vendidos durante el año 2010. por 63% de la Gasolina Magna y el 5% de la Gasolina Premium.

El precio de ha superado al de la Magna por 36 centavos por litro, es decir, cuesta 3.9% más caro, lo que ha cambiado los patrones de consumo por el tipo de automotores que utiliza el particular y las empresas, pero la diferencia entre ambos combustibles es razonable hasta el momento.



GASOLINAS Y DIESEL

En números al 31 de diciembre 2010

- **COMPAÑERO EMPRESARIO GASOLINERO:**
Tu opinión es importante para la Red de Estaciones de Servicio del País, que integramos la Asociación Mexicana de Empresarios Gasolineros A.C. AMEGAS, esperamos tus comentarios, dudas, preguntas o sugerencias.
 - www.amegas.net
 - amegasmexico@hotmail.com,



COMITÉ DIRECTIVO

Consejero	Cargo	ASOCIACIÓN O UNIÓN
CP. Juan Pablo González Córdoba	PRESIDENTE	UNION DE GASOLINEROS DE JALISCO, COLIMA Y NAYARIT A.C.
Ing. Pedro A. Castillo Castellanos	VICEPRESIDENTE	ORGANIZACIÓN PENINSULAR DE GASOLINEROS A.C. "YUCATÁN"
Lic. Pedro Aureliano Mier y Concha	VICEPRESIDENTE	UNION DE EMPRESARIOS GASOLINEROS DE CHIAPAS, A.C.
Lic. Joaquín Aviña Sánchez	SECRETARIO	ASOCIACIÓN DE PROPIETARIOS DE ESTACIONES DE GASOLINA DE TIJUANA A.C.
Dr. Francisco Javier Tejada Ruiz	TESORERO	ASOCIACION NACIONAL DE GASOLINEROS, A.C. "ANAGAG"
Lic. Jose Luis Ballesteros Melgar	CONSEJERO	EMPRESARIOS GASOLINEROS DE OAXACA A.C.
Ing. Emerit Aguilar Gerónimo	CONSEJERO	DISTRIBUIDORES DE COMBUSTIBLES EN CHIAPAS, A.C.
Hugo Silva Martínez	CONSEJERO	EMPRESARIOS GASOLINEROS DE MEXICALI A.C. "EGAMEX"
Arq. Honorio G. Abundes Orihuela	Director Ejecutivo	ASOCIACION DE DISTRIBUIDORES DE COMBUSTIBLES Y DERIVADOS DEL NORTE DE GUERRERO. A.C.
Lic. Roberto Jacinto Robles Ramírez	VOCAL	UNION DE EMPRESARIOS GASOLINEROS DE CHIAPAS, A.C.
Lic. Gonzalo Abundes Ruiz Velasco	CONSEJERO	ASOCIACION DE DISTRIBUIDORES DE COMBUSTIBLES Y DERIVADOS DEL NORTE DE GUERRERO. A.C.
Lic. Pedro Castillo Lago	VOCAL	ORGANIZACION PENINSULAR DE GASOLINEROS, A.C.
Arq. Arturo Flores Muñoz	VOCAL	UNION DE GASOLINEROS DE JALISCO, COLIMA Y NAYARIT A.C.
CP Oscar Orihuela Moreno	VOCAL	ASOCIACION DE PROPIETARIOS DE ESTACIONES DE GASOLINA DE TIJUANA A.C. "APEGT"
Lic. Rodrigo Abundes Ruiiz Velasco	VOCAL	ASOCIACION DE DISTRIBUIDORES DE COMBUSTIBLES Y DERIVADOS DEL NORTE DE GUERRERO. A.C.
Biólogo Luis A. Flores León	ASESOR	ENERGÍAS RENOVABLES
Lic. Mario Alberto González A.	DIRECTOR	DIRECCIÓN JURÍDICA
Lic. Pedro Zacarías Aguilera	ASESOR	DIRECCIÓN JURÍDICA
CPC. Alejandro G Vázquez Pantoja	DIRECTOR	DIRECTOR FISCAL Y CONTABLE
Ing. Juan Pablo González Rivera	ASESOR	INFORMÁTICA Y TECNOLOGÍA
Ing. Ramón González Nuñez	DIRECTOR	DIRECTOR DE PROTECCIÓN CIVIL Y ECOLOGÍA